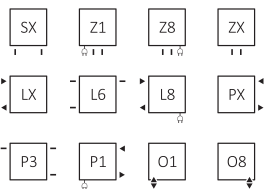


## Podłączenia:

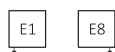
wysokość [mm] 510÷1860



wysokość [mm] 780-1860:




Grzejniki elektryczne – [patrz: strona 110.](#)



## Polecamy dla połączeń Z1 i Z8:



| Wysokość [mm] | Szerokość [mm] | 75,65,20°C [W] | 55,45,20°C [W] |  [W] | Kolory RAL i kolory specjalne<br>cena netto [PLN] | Chrom<br>cena netto [PLN] | Kod produktu | Kod konfiguracji<br><a href="#">info s. 224.</a> |
|---------------|----------------|----------------|----------------|---|---|---------------------------|--------------|--|
| 510           | 500            | 304            | 164            | 300   | 747   | -                         | WGCIT051050  | <a href="#">WSTAW KOD</a>                        |
| 510           | 600            | 362            | 195            | 400   | 780   | -                         | WGCIT051060  | <a href="#">WSTAW KOD</a>                        |
| 780           | 500            | 455            | 245            | 400   | 858   | -                         | WGCIT078050  | <a href="#">WSTAW KOD</a>                        |
| 780           | 600            | 541            | 291            | 600   | 908   | -                         | WGCIT078060  | <a href="#">WSTAW KOD</a>                        |
| 1050          | 500            | 600            | 323            | 600   | 958   | -                         | WGCIT105050  | <a href="#">WSTAW KOD</a>                        |
| 1050          | 600            | 714            | 384            | 800   | 1 025   | -                         | WGCIT105060  | <a href="#">WSTAW KOD</a>                        |
| 1320          | 500            | 739            | 397            | 800   | 1 069   | -                         | WGCIT132050  | <a href="#">WSTAW KOD</a>                        |
| 1320          | 600            | 879            | 473            | 800   | 1 136   | -                         | WGCIT132060  | <a href="#">WSTAW KOD</a>                        |
| 1590          | 500            | 887            | 476            | 800   | 1 175   | -                         | WGCIT159050  | <a href="#">WSTAW KOD</a>                        |
| 1590          | 600            | 1055           | 566            | 1000  | 1 259   | -                         | WGCIT159060  | <a href="#">WSTAW KOD</a>                        |
| 1860          | 500            | 1032           | 553            | 1000  | 1 293   | -                         | WGCIT186050  | <a href="#">WSTAW KOD</a>                        |
| 1860          | 600            | 1227           | 657            | 1200  | 1 404   | -                         | WGCIT186060  | <a href="#">WSTAW KOD</a>                        |